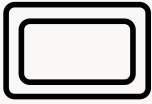





Queen

Características y equipamiento	134
Personaliza tu mueble Queen	135
Bases de lavabo suspendidas	136
Módulos suspendidos	139
Complementos Atelier	148



DECOSPACE SYSTEM

Sistema que incluye el suministro de un sifón ahorra espacio y una válvula clic clac cromo brillo. Con esta solución se evita el cajeadado del cajón superior mejorando la capacidad de almacenamiento y estética interior ya que las instalaciones quedan ocultas.




CAJONES 4D

Cajones metálicos Hettich o Blum de color antracita y de perfil extrafino de 12 mm con 4 regulaciones de ajuste. Las guías son de extracción total y sistema de frenado progresivo.



A MEDIDA

Esta colección permite su fabricación a medida. En el caso de medidas intermedias de altura y anchura tomar el precio de la medida inmediatamente superior.



ANTRACITA FULLCOLOR

Concepto de diseño interior por el que todos los materiales del interior de los muebles están diseñados en color antracita. Los muebles con acabado lacado se lacan interiormente en color antracita.



DURALACK SYSTEM

Los colores lacados llevan unos aditivos endurecedores que permiten que el acabado final sea muy resistente al frote y a la abrasión.



DECOFIX SYSTEM

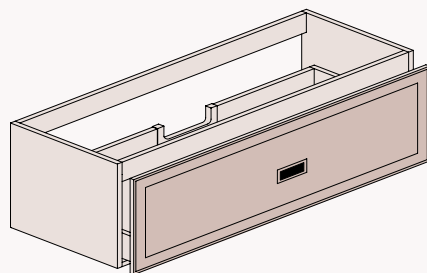
Sistema de fijación a pared de alta seguridad con el que las resistencias de carga son superiores a 240 kg.




DECOBUILD SYSTEM

Los muebles fabricados con tableros de 19 mm están encolados entre sí con clavillas consiguiendo una estética limpia sin herrajes visibles y ofreciendo mejor resistencia y durabilidad.

Queen te lo pone muy fácil. Para personalizar tu mueble, únicamente tienes que escoger el color y el tirador deseado.



A Escoge tu color lacado



* Disponible en todos los colores RAL

B Escoge tu tirador

Oro Brillo

Arista decorada



Tirador



Cromo Brillo

Arista decorada

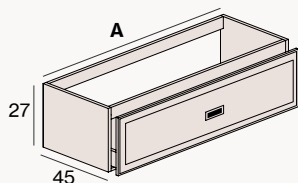


Tirador



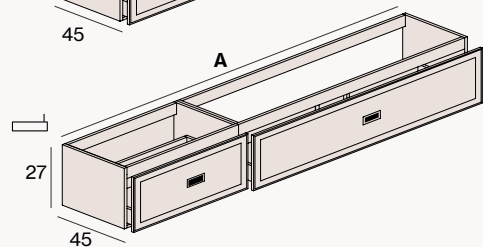
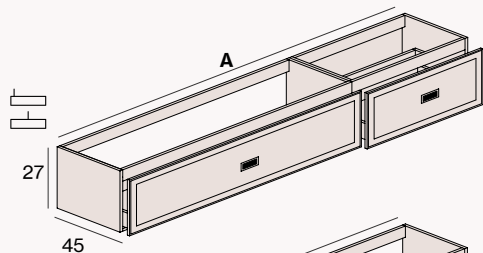
BASES DE LAVABO SUSPENDIDAS

1 CAJÓN



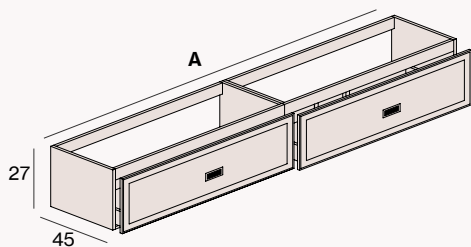
A (cm)	LAVABO	REF	PVP
60		Q101.060.C	-
70		Q101.070.C	-
80		Q101.080.C	-
90		Q101.090.C	-
100		Q101.100.I	-
100		Q101.100.C	-
100		Q101.100.D	-
120		Q101.120.I	-
120		Q101.120.C	-
120		Q101.120.D	-
120		Q101.120.X	-
140		Q101.140.I	-
140		Q101.140.C	-
140		Q101.140.D	-
140		Q101.140.X	-

2 CAJONES ASIMÉTRICOS



120		Q102.120.I	-
120		Q102.120.C	-
120		Q102.120.D	-
140		Q102.140.I	-
140		Q102.140.C	-
140		Q102.140.D	-
160		Q102.160.I	-
160		Q102.160.C	-
160		Q102.160.D	-
180		Q102.180.I	-
180		Q102.180.C	-
180		Q102.180.D	-
200		Q102.200.I	-
200		Q102.200.C	-
200		Q102.200.D	-

2 CAJONES SIMÉTRICOS



120		Q103.120.I	-
120		Q103.120.D	-
120		Q103.120.X	-
140		Q103.140.I	-
140		Q103.140.D	-
140		Q103.140.X	-
160		Q103.160.I	-
160		Q103.160.D	-
160		Q103.160.X	-
180		Q103.180.I	-
180		Q103.180.D	-
180		Q103.180.X	-
200		Q103.200.I	-
200		Q103.200.D	-
200		Q103.200.X	-

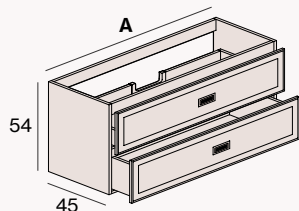


- Las composiciones asimétricas tienen la siguiente modulación: 120 (80+40), 140 (100+40), 160 (100+60), 180 (120+60), 200 (120+80). Otras configuraciones disponibles.
- Muebles especiales: Para medidas intermedias en anchura y/o altura tomar el precio de la medida inmediatamente superior. Fondo especial disponible de 39 a 45cm.
- El mueble de altura 27 no lleva sistema Decospace. Si la instalación lo permite se puede pedir sin sobreprecio.

- C Lavabo centrado
- D Lavabo derecho
- I Lavabo izquierdo
- X Lavabo doble

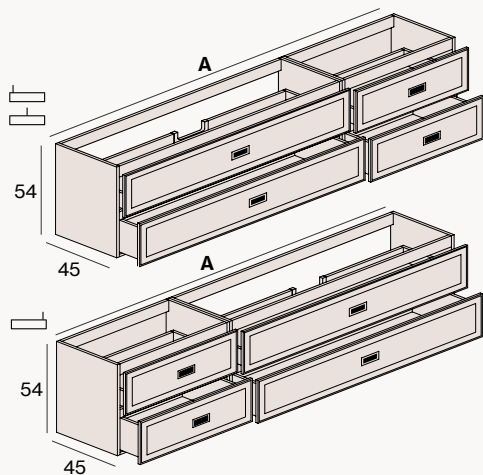
BASES DE LAVABO SUSPENDIDAS

2 CAJONES



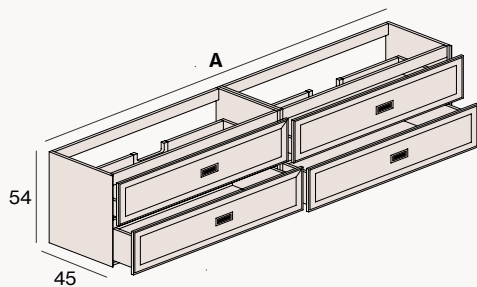
A (cm)	LAVABO	REF	PVP
60		Q201.060.C	-
70		Q201.070.C	-
80		Q201.080.C	-
90		Q201.090.C	-
100		Q201.100.I	-
100		Q201.100.C	-
100		Q201.100.D	-
120		Q201.100.I	-
120		Q201.100.C	-
120		Q201.100.D	-
120		Q201.100.X	-
140		Q201.140.I	-
140		Q201.140.C	-
140		Q201.140.D	-
140		Q201.140.X	-

4 CAJONES ASIMÉTRICOS



120		Q208.120.I	-
120		Q208.120.C	-
120		Q208.120.D	-
140		Q208.140.I	-
140		Q208.140.C	-
140		Q208.140.D	-
160		Q208.160.I	-
160		Q208.160.C	-
160		Q208.160.D	-
180		Q208.180.I	-
180		Q208.180.C	-
180		Q208.180.D	-
200		Q208.200.I	-
200		Q208.200.C	-
200		Q208.200.D	-

4 CAJONES SIMÉTRICOS



120		Q209.120.I	-
120		Q209.120.D	-
120		Q209.120.X	-
140		Q209.140.I	-
140		Q209.140.D	-
140		Q209.140.X	-
160		Q209.160.I	-
160		Q209.160.D	-
160		Q209.160.X	-
180		Q209.180.I	-
180		Q209.180.D	-
180		Q209.180.X	-
200		Q209.200.I	-
200		Q209.200.D	-
200		Q209.200.X	-

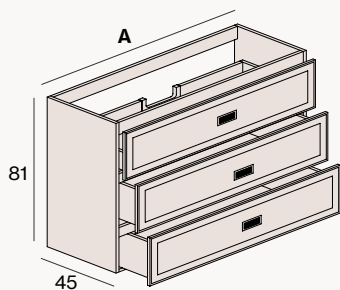
Complementos

& complementa

COMPLEMENTA
TU MUEBLE
Organizadores, toalleros,...
pág. 148

BASES DE LAVABO SUSPENDIDAS

3 CAJONES



A (cm)	LAVABO	REF	PVP
60		Q213.060.C	-
70		Q213.070.C	-
80		Q213.080.C	-
90		Q213.090.C	-
100		Q213.100.I	-
100		Q213.100.C	-
100		Q213.100.D	-
120		Q213.120.I	-
120		Q213.120.C	-
120		Q213.120.D	-
120		Q213.120.X	-



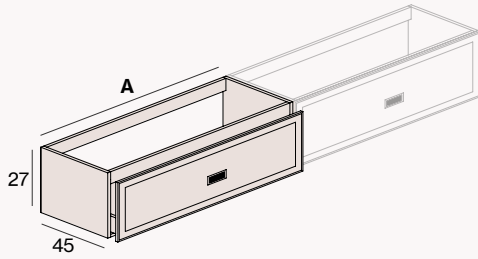
· Las composiciones asimétricas tienen la siguiente modulación: 120 (80+40), 140 (100+40), 160 (100+60), 180 (120+60), 200 (120+80). Otras configuraciones disponibles.

· Muebles especiales: Para medidas intermedias en anchura y/o altura tomar el precio de la medida inmediatamente superior. Fondo especial disponible de 39 a 45cm.

C Lavabo centrado
 D Lavabo derecho
 I Lavabo izquierdo
 X Lavabo doble

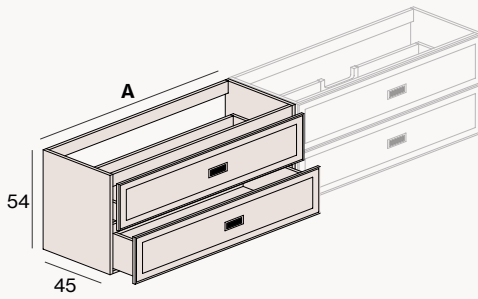
MÓDULOS SUSPENDIDOS

1 CAJÓN



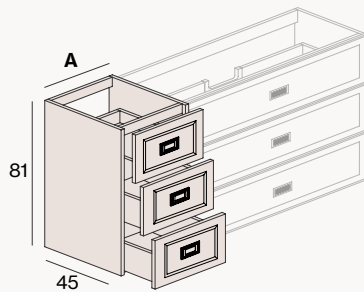
A (cm)	REF	TIRADOR	PVP
40	Q101.040.M	-	-
60	Q101.060.M	-	-
70	Q101.070.M	-	-
80	Q101.080.M	-	-
90	Q101.090.M	-	-
100	Q101.100.M	-	-
120	Q101.120.M	-	-
140	Q101.140.M	-	-

2 CAJONES



40	Q201.040.M	-	-
60	Q201.060.M	-	-
70	Q201.070.M	-	-
80	Q201.080.M	-	-
90	Q201.090.M	-	-
100	Q201.100.M	-	-
120	Q201.120.M	-	-
140	Q201.140.M	-	-

3 CAJONES



40	Q313.040.M	-	-
60	Q313.060.M	-	-
70	Q313.070.M	-	-
80	Q313.080.M	-	-
90	Q313.090.M	-	-
100	Q313.100.M	-	-
120	Q313.120.M	-	-



& complementa
 COMPLEMENTA
 TU MUEBLE
 Organizadores, toalleros,...
 pág. 148

· Puede crear su mueble personalizado añadiendo los módulos a derecha y/o izquierda de la base de lavabo seleccionada. Especifique la posición de los mismos.